

فصلنامه پژوهش‌های حفاظتی - امنیتی
دانشگاه جامع امام حسین (علیه السلام)

سال دهم، شماره ۳۹ (پاییز ۱۴۰۰) صص ۲۸-۷

ارائه مدل ارزیابی اقدامات توسعه سامانه‌های اطلاعاتی

● امیر هوشنگ خادم دقیق ●

دکترای امنیت ملی - دانشگاه و پژوهشگاه عالی دفاع ملی و تحقیقات راهبردی

● مرتضی واحدی ●

دکترای امنیت ملی، دانشگاه و پژوهشگاه عالی دفاع ملی و تحقیقات راهبردی

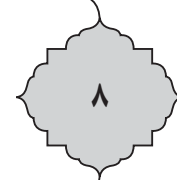
تاریخ پذیرش: ۱۴۰۰/۰۹/۲۰

تاریخ دریافت: ۱۴۰۰/۰۵/۱۸

چکیده

انقلاب در حوزه فاوا ضرورت توسعه و ارزیابی مداوم سامانه‌های اطلاعاتی و ارتباطی را نشان می‌دهد. هدف از انجام این پژوهش ارائه مدل‌های ارزیابی در روش‌های توسعه سامانه‌های اطلاعاتی است. نمونه‌ی این پژوهش، ۴۰ تن متخصص توسعه و پیاده‌سازی سامانه‌های اطلاعاتی بودند که با روش نمونه‌گیری هدفمند انتخاب شدند. ابزار پژوهش را پرسشنامه‌ی محقق ساخته است که آزمون آلفای کرونباخ، روایی و پایایی قابل‌قبولی برای آن نشان داده است. داده‌های جمع‌آوری‌شده به همراه آزمون‌های آماری طی آزمایش‌هایی مورد تحلیل قرار گرفت. یافته‌ها نشان داده است که اقدامات عملیات ضروری در روش سنتی عبارت‌اند از: نیازسنجی، امکان‌سنجی، طراحی مفهومی و منطقی، استقرار و اجرا، نگهداری، گزارش و مستندسازی، تعیین اهداف، تعیین شاخص‌های عملکردی، تحلیل هزینه - فایده و طراحی تفصیلی سامانه است. در روش نمونه‌سازی عبارت‌اند از: بهبود و توسعه سیستم، نیازسنجی، طراحی مفهومی و منطقی، برنامه‌نویسی، آزمایش و ارزیابی، پیاده‌سازی و طراحی فیزیکی است. در روش چرخه حیات عبارت‌اند از: طراحی، نیازسنجی، امکان‌سنجی، گزارش امکان‌سنجی، شناسایی نیازمندی‌های اطلاعاتی کاربر، طراحی مفهومی و منطقی، برنامه‌نویسی، ارزیابی و آزمایش، استقرار و اجرا، تحویل، نگهداری و توسعه سامانه، گزارش و مستندسازی است. در روش سازمان‌گرا عبارت‌اند از: تعیین سیستم‌ها و زیرسیستم‌ها، نیازمندی‌های اطلاعاتی، مدیریت منابع و تدوین راهبرد اطلاعاتی است. در روش شیء‌گرا عبارت‌اند از: بررسی اندرکنش اطلاعاتی سیستم، الگوسازی سامانه، شناسایی رویدادهای مهم، دیگرام تغییر، مدل‌سازی فرایندها و ترسیم نمودار گردش داده است. در نتیجه، سازمان‌ها و موقعیت‌ها و سامانه‌های اطلاعاتی مختلف، نیازمند بهره‌گیری از روش‌های پیاده‌سازی مختلف هستند و طراحان و مجریان باید نسبت به تحقق اقدامات عملیاتی استاندارد هر روش اقدام کنند.

کلید واژگان: سامانه‌های اطلاعاتی، روش‌های پیاده‌سازی، ارزیابی



مقدمه و بیان مسأله

ج.۱۰ ایران در چشم‌انداز بیست ساله‌ی خود در صدد برخورداری از دانش پیشرفته، توانایی در تولید علم و فناوری، دست یافتن به جایگاه اول اقتصادی، علمی و فناورانه در سطح منطقه آسیای جنوب غربی، با تکیه بر جنبش نرم‌افزاری و تولید علم است (ولوی و محمدی، ۱۳۸۸). فناوری، مهم‌ترین عامل برتری نظامی و حفظ توان رقابت دفاعی در جهان پیشرفته‌ی امروزی محسوب می‌شود (آرال، برینجوفسون و وان آلستین^۱، ۲۰۱۳). انقلاب کنونی در امور نظامی، اشاره به تغییرات بالقوه در جنگ‌های آینده دارد؛ بررسی‌ها نشان می‌دهند که منشأ این انقلاب، پیشرفت‌های حاصل در فناوری‌های نوین، به ویژه فناوری‌های اطلاعات و ارتباطات، شرایط و الزامات محیطی (اقتصادی، سیاسی و اجتماعی) بوده است (جانزوسکی و کلاریک^۲، ۲۰۰۸).

فناوری اطلاعات با استفاده از نرم‌افزارها و سامانه‌های الکترونیکی به تبدیل داده‌ها، ذخیره آنها، محافظت و نگهداری، پردازش، بازخوانی اطلاعات (با رعایت نکات امنیتی) و یا انتقال اطلاعات می‌پردازد. امروزه فناوری اطلاعات، مفهومی گسترده است که حوزه‌های متنوعی را در خود جای داده است (ایدوکیو^۳، ۲۰۱۷). متخصصان این حوزه، وظایف متنوعی را اعم از نصب نرم‌افزارهای رایانه‌ای تا طراحی شبکه‌های پیچیده رایانه‌ای و پایگاه‌های اطلاعات بر عهده دارند. فناوری اطلاعات، همه فعالیت‌های مدیریت داده‌ها، عملیات شبکه، مهندسی سخت‌افزار، طراحی نرم‌افزار، طراحی پایگاه داده و مدیریت سامانه را شامل می‌شود (پری^۴، ۲۰۱۰).

یکی از آثار به‌کارگیری اطلاعات در فضای رزم، ورود به رزم اطلاعاتی و گسترش میدان جنگ، ماورای مرزهای سنتی آن است (ردی، مونیکا^۵، ۲۰۱۲). با ورود به عصر اطلاعات، ایده‌ی استفاده از فناوری‌های اطلاعاتی و ارتباطاتی به عنوان جنگ‌افزارهای غیرهسته‌ای در محافل نظامی اکثر کشورها مطرح گردید و تحقیقات و تلاش‌های زیادی در راستای خلق جنگ‌افزارهای غیرهسته‌ای هوشمند انجام گرفت (هارینگتون و توهاری^۶، ۲۰۱۵؛ جانزوسکی و کلاریک^۷، ۲۰۰۸).

1. Aral, Brynjolfsson and Van Alstyne
2. Janczewski and Colarik
3. Evdokiou
4. Perry
5. Reddy & Monika
6. Harrington & Theohary
7. Janczewski and Colarik

نظر به اهمیت برنامه‌های توسعه فاوا در تحولات راهبردی بخش‌های نظامی، وزارت دفاع و پشتیبانی نیروهای مسلح بر اساس مأموریت ذاتی و شرح وظایف محوله در مورد طرح‌های راهبردی، باید گسترش و کاربرد فناوری اطلاعاتی را در سطح کشور گسترش دهند (امیری، ۱۳۸۸).


سیر تحولات فضای رزم همواره با آخرین دستاوردهای علمی و فناوری بشر همگام بوده است و در حال حاضر نیز تأمین امنیت ملی نظام ج.ا.ایران و پیش‌بینی تهدیدهای جدید، نیازمند ارتقای توان نظامی بومی از طریق به‌کارگیری این فناوری است و به احتمال زیاد، مهم‌ترین تأثیر آن را می‌توان در ساخت و تولید نرم‌افزار در تجهیزات و صنایع دفاعی دید (کیهان خواه، ۱۳۸۹). کشورها با سطح توانایی‌های متفاوت اطلاعاتی، در معرض تهدیدها و فرصت‌های گوناگون رزم اطلاعاتی قرار گرفته‌اند. هرگونه مقابله با آن تهدیدها نیازمند فرایند طراحی، پیاده‌سازی و استقرار، بهره‌برداری و توسعه سیستم‌های اطلاعاتی است که مراحل گسترده و گام‌های متنوعی را شامل می‌گردد (هویت^۸، ۲۰۱۸). این فرایند خود نیز نیازمند چارچوب یا روشی است، تا آن را کنترل و هدایت کرده و تحقق اهداف را میسر سازد. به همین علت، صاحب‌نظران روش‌ها و راهبردهای مختلفی را پیشنهاد نموده‌اند که در دو قالب کلی ذیل قابل دسته‌بندی است (اخوان نیایی، ۱۳۹۴: ۳۵):

۰۱. روش‌های چرخه حیات^۹؛
۰۲. روش‌های نمونه‌سازی (سعی و خطا)^{۱۰}.

8. Hewitt

9. The Systems Development Life Cycle Method (SDLC)

10. The Prototyping Method (PM)



جدول (۱) مقایسه ویژگی‌های کاربرد روش‌های طراحی و ایجاد سیستم‌های اطلاعاتی (قاضی‌زاده، ۱۳۸۷: ۲۹۴)

روش نمونه‌سازی (PM)	روش چرخه حیات (SDLC)	موضوع	
کوچک	بزرگ	نوع سازمان	۱
جدید (تازه تأسیس)	قدیمی	عمر و قدمت سازمان	۲
کم و محدود	طولانی و زیاد	زمان لازم برای طراحی و ایجاد	۳
نامعین	تعریف‌شده و مشخص	روش‌ها و رویه‌های عملیاتی سازمان	۴
نامعین	به‌طور کامل روشن و تعریف‌شده	نیازهای اطلاعاتی کاربران	۵
برای دوره کوتاه‌مدت	برای دوره بلندمدت	انتظار کاربری از سیستم	۶
به‌خوبی انجام‌نشده	به‌خوبی انجام‌شده	مستندسازی در سازمان	۷
کم	زیاد	ضرورت تهیه طرح جامع	۸
کم	زیاد	تعداد سیستم‌های موردنیاز	۹
زیاد	کم	تغییرات داخلی و محیطی در سازمان	۱۰
کم	زیاد	هزینه طراحی و ایجاد	۱۱

همان‌طور که در جدول (۱) گزارش شده است، هر یک از روش‌ها متناسب با نوع سازمان، موقعیت طراحی و پیاده‌سازی، هدف برنامه و سایر فاکتورها متفاوت خواهد بود؛ یعنی، هر روش با هدف و منظور خاصی طراحی شده است و تمایز، میان روش‌های مختلف است که عملکرد بهینه را تضمین می‌کند.

اگرچه توسعه سامانه‌های اطلاعاتی و فاوا با استفاده از روش‌های نظام‌مند، اولین گام در افزایش ظرفیت‌های فناورانه هر سازمان و تحقق مأموریت‌های ذاتی است؛ ولی رسیدن به مقصود نیازمند داشتن برنامه‌ای منسجم و یکپارچه به‌منظور ارزیابی اقدامات توسعه‌ای متناسب با هر روش‌شناسی است (موری^{۱۱}، ۲۰۱۲)؛ در واقع امروزه با توجه به بزرگی و پیچیدگی سیستم‌ها، بدون استفاده از ساختارهای مناسب نمی‌توان به تجزیه و تحلیل و ارزیابی چنین دستگاه‌هایی اقدام نمود (آرال و دیگران^{۱۲}، ۲۰۱۲).

کیفیت سیستم اطلاعاتی می‌تواند به‌عنوان میزان مشارکت واقعی یک سیستم اطلاعاتی در دستیابی به اهداف سازمانی مورد سنجش قرار گیرد. در هر روش‌شناسی، معیارهای سنجش کیفیت سیستم‌های اطلاعاتی متفاوت است. با توجه به پیشرفت‌های فناورانه در زمینه رایانه و

11. Mowery

12. Aral

به‌ویژه توسعه سیستم های اطلاعاتی و هزینه های سنگینی که برای طراحی، استقرار و استفاده از آنها می شود، ضرورت دارد این فرایند مورد ارزیابی قرار گیرد. در راستای دستیابی به این هدف فوق العاده مهم، نیازمند مدلی علمی و مناسب جهت ارزیابی کیفیت این فرایند هستیم؛ به همین خاطر مسئله اساسی این پژوهش، ارائه مدل های ارزیابی متناسب با هر یک از رویکردهای روش شناسی توسعه و پیاده سازی سامانه های اطلاعاتی است.

هدف پژوهش شناسایی مدل های ارزیابی در روش های سنتی، نمونه سازی، چرخه حیات، سازمان گرا و شی گرا، توسعه ی سامانه های اطلاعاتی است.

۱. مدل ارزیابی در روش شناسی سنتی توسعه سامانه های اطلاعاتی چه می باشد؟
۲. مدل ارزیابی در روش شناسی نمونه سازی توسعه سامانه های اطلاعاتی چه می باشد؟
۳. مدل ارزیابی در روش شناسی چرخه حیات توسعه سامانه های اطلاعاتی چه می باشد؟
۴. مدل ارزیابی در روش شناسی سازمان گرای توسعه سامانه های اطلاعاتی چه می باشد؟
۵. مدل ارزیابی در روش شناسی شی گرای توسعه سامانه های اطلاعاتی چه می باشد؟

مبانی نظری

روش های طراحی و پیاده سازی سامانه های اطلاعاتی

۱- روش سنتی

هر سیستم، تا حدی به صورت مستقل از مجموعه داده های محیطی و اغلب به عنوان مجموعه ای از فرایندهای تبدیل ورودی به خروجی، مدل سازی می شود. اغلب این روش ها برای خودکار کردن سیستم های عملیاتی منفرد کارایی لازم را دارند؛ اما نمی توان با استفاده از آنها سیستم های جامع و یکپارچه سازمانی را طراحی و پیاده سازی کرد (پورتر، روسین و کارپنتر^{۱۳}، ۲۰۱۰).

۲- روش سازمان گرا

روش سازمان گرا، که تا حدودی جدیدتر از روش های سنتی هستند، به اطلاعات به عنوان منابع سازمانی برخورد می کنند. هر سازمان برای مدیریت منابع خود باید دارای یک راهبرد مدون سازمانی باشد و از این رو روش شناسی های سازمان گرا اغلب داده گرا هستند و بر تدوین یک

13. Porter, Rossin & Carpenter

راهبرد اطلاعاتی سازمانی، قبل از توسعه سیستم‌های خاص کاربردی، تأکید دارد که مشتمل بر دو حوزه مهندسی اطلاعات^{۱۴} و روش مطالعه موردی^{۱۵} است (حسینی، ۱۳۹۱: ۳۲).

۳- روش شیء‌گرا^{۱۶}

در روش شیء‌گرا، تمایز سنتی بین داده و فرایند از بین رفته و سیستم‌ها به‌عنوان مجموعه‌ای از اشیاء که حاوی اطلاعات بوده و در درون و بین خود اندرکنش اطلاعاتی به عملیاتی دارند، الگوسازی می‌شوند که مشتمل بر روش‌های مهندسی ترکیب^{۱۷} و مهندسی اطلاعات شیء‌گرا^{۱۸} هستند (شریعی، بهمنی، شمس^{۱۹}، ۲۰۱۱). روش‌های تحلیل و طراحی به روش شیء‌گرا به دو نوع اصلی تقسیم می‌شوند: ۱. نوع سه نمادی^{۲۰} که در واقع تحول تدریجی روش‌های ساخت یافته است و دارای سه نماد مختلف برای داده، پویایی^{۲۱} و فرآیند است؛ ۲. نوع تک نمادی^{۲۲} است و این نظر را دارد که چون شیء‌ها، فرآیند (رفتار) و داده را با هم در خود دارند؛ بنابراین فقط به یک نماد نیاز است (وارد و پپارد^{۲۳}، ۲۰۱۲؛ شرود^{۲۴}، ۲۰۰۹). مدل‌سازی پویا درباره‌ی رخدادهای^{۲۵} و حالات است و عموماً از نمودارهای گذر از حالات^{۲۶} استفاده می‌کند. مدل‌سازی فرآیند یا مدل‌سازی کارکرد^{۲۷} درباره‌ی فرآیندهایی است که مقادیر داده‌ها را تغییر می‌دهند و از تکنیک‌هایی مانند نمودارهای گردش داده استفاده می‌کنند (اخوان نیکی، ۱۳۹۴).

-
14. Information Engineering (IE)
 15. Case Method
 16. Object Oriented Analysis (OCA)
 17. Fusion
 18. Object Oriented information Engineering (OCIE)
 19. Shariati, Bahmani & Shams
 20. Ternary
 21. Dynamics
 22. Unary
 23. Ward & Pepard
 24. Sherwood
 25. Event
 26. State Transition Diagram

۴- روش چرخه حیات

مراحل و گام‌های روش چرخه حیات مشتمل بر دو مرحله و ده گام است (آلاگ، ۲۰۱۶):

مرحله اول: فاز برنامه‌ریزی، معماری سازمانی و تدوین طرح جامع

گام اول: بررسی نیازها، معماری و تهیه طرح جامع؛ گام دوم: ارزیابی و انجام مطالعات امکان‌سنجی؛

گام سوم: برآوردها و تدوین گزارش فاز امکان‌پذیری؛ گام چهارم: تجزیه و تحلیل نیازمندی‌های

اطلاعاتی کاربر؛ گام پنجم: طراحی مفهومی و منطقی سیستم؛ گام ششم: اجرای فیزیکی

سیستم؛ گام هفتم: آزمایش و ارزیابی سیستم؛ گام هشتم: تحویل و استقرار و اجرای سیستم؛

گام نهم: نگهداری و توسعه سیستم؛ گام دهم: تدوین گزارش و مستندسازی سیستم.

۵- روش نمونه‌سازی

از روش نمونه‌سازی در شرایطی که سازمان‌ها، تازه تأسیس و یا کوچک مقیاس باشند و مدیران آن در طراحی و ایجاد سیستم‌های اطلاعاتی مورد نیاز خود تعجیل داشته باشند، استفاده می‌گردد (قاضی‌زاده فرد، ۱۳۸۷: ۳۰۲) که شامل شش الگوی اصلی است:

۱. الگوی ساخت نمونه اولیه^{۳۲} با روش نمونه‌سازی. ۲. الگوی ایجاد و توسعه کاربردی سریع^{۳۳} (رضایی، شمس و شمس، ۱۳۹۲). ۳. الگوی ایجاد و توسعه افزایشی^{۳۴} (آلتمن، ۲۰۰۶). ۴. الگوی ایجاد و توسعه هم‌زمان^{۳۵} (کولین، گالیندو و هرناندز، ۲۰۱۵). ۵. الگوی ایجاد و توسعه مبتنی بر مؤلفه‌ها^{۳۸} (ایتامی و نوماگامی، ۲۰۰۹). ۶. الگوی سناریو نویسی و استفاده از فنون نسل چهارم^{۴۰} (پورتر، روسین و کارپنتر، ۲۰۱۰).

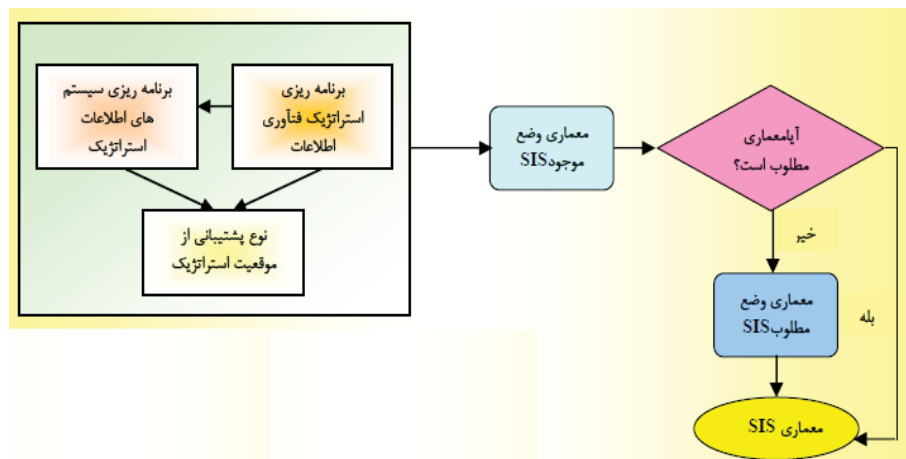
-
27. Functional Modeling
 28. Alag
 29. Conceptual & Logical Design
 30. Implementation
 31. Documentation
 32. Prototyping model
 33. Rapid Application Development (RAD)
 34. Incremental model
 35. Altmann
 36. Concurrent Development
 37. Colin, Galindo and Hernandez

پیشینه پژوهش:

شیخزاده (۱۳۹۴) در پژوهشی با عنوان: مطالعه تطبیقی استراتژی‌های تولید در صنعت فناوری اطلاعات ایران، کره و ژاپن، به این یافته‌ها رسیدند که: ۱- اقدامات و استراتژی‌های تولید در این سه کشور، تفاوت معنی‌داری دارند؛ ۲- این تفاوت‌ها به‌طور چشمگیر بر عملیات‌های ساخت و تولید و عملکرد سازمانی تأثیر می‌گذارد.

امیری (۱۳۸۸) در پژوهشی با عنوان: مطالعه فرصت‌ها و تهدیدات ناشی از ظهور فناوری‌های نوین اطلاعاتی گامی به سوی تدوین راهبرد در ناجا، به این نتیجه رسیدند که: با ظهور فناوری‌های نوین اطلاعاتی، فرصت‌ها و تهدیدات جدیدی در محیط راهبردی ناجا به وجود می‌آید. این تغییرات لزوم استفاده از این راهبردهای نوین را مطرح می‌کنند: ۱- راهبردهای ترکیبی؛ ۲- راهبردهای پیشگیرانه؛ ۳- راهبرد همکاری‌های بین‌المللی؛ ۴- راهبردهای جرم‌انگاری؛ ۵- راهبردهای مداخله‌گرایانه.

الهی و باقری (۱۳۸۲) در پژوهشی با عنوان: نقش معماری در توسعه سیستم‌های اطلاعات استراتژیک به این نتیجه رسیدند که: اگر معماری وضع موجود (اجزاء، ارتباط بین اجزاء و رویه‌های حاکم بر توسعه اجزاء) مناسب برای برنامه‌ها و اهداف تعیین شده در مراحل قبلی نباشد بایستی ساختار اجزاء (کمیت و کیفیت) و ارتباط بین آن‌ها و رویه‌های لازم برای طراحی و توسعه اجزاء اصلاح شود؛ که فرایند تهیه معماری سیستم‌های اطلاعات استراتژیک به شرح ذیل خواهد بود:



شکل (۱) فرایند معماری سیستم‌های اطلاعات استراتژیک (الهی و باقری، ۱۳۸۲)

38. Component Based Development (CBD)

39. Itami and Numagami

40. Four Generation Techniques

توکلی (۱۳۹۸) در پژوهشی با عنوان: عوامل مؤثر در موفقیت پروژه‌های فناوری اطلاعات دولت الکترونیک؛ به این نتیجه رسیدند که فاکتورهای اساسی در راهکارهای مختلف اجرا شده در دنیا که در موفقیت یا عدم موفقیت پروژه‌ها نقش داشته‌اند را در سه گروه اصلی: فاکتورهای حاکم و کنترل کننده، فاکتورهای فنی و فاکتورهای سازمانی می‌توان دسته بندی کرد.

حسن بیگی و کیان‌خواه (۱۳۹۲) در پژوهشی با عنوان: تفکر استراتژیک لازمه اثربخشی فاوا و ارتباطات؛ به این نتیجه رسیدند که: وظایف فاوا در نگرش نو برای فضای کسب و کار آینده‌ی سازمان‌ها در چهار محور اصلی قابل طبقه‌بندی است: ۱. حوزه معماری و راهبردی؛ ۲. حوزه نوآوری و خلاقیت؛ ۲. امنیت و اخلاق حرفه‌ای و ۴. راهبری و مدیریت زیرساخت.

شکوهی، خیرگو، و لطفی (۱۳۹۱) در پژوهشی با عنوان: مدل راهبردی توسعه فاوا در سازمان‌های دفاعی ج.ا.ایران؛ به این نتیجه رسیدند که از ۱۰۰ درصد تغییرات توسعه فاوا در سازمان‌ها، ۶۷ درصد آن مربوط به سه دسته‌ی عوامل محیط کلان، خرد و عوامل سازمانی است؛ در همین راستا عوامل مدیریت ارشد، منابع انسانی و فرهنگ سازمانی بسیار مؤثر هستند.

امیری (۱۳۸۸) در پژوهشی با عنوان: مطالعه فرصت‌ها و تهدیدات ناشی از ظهور فناوری‌های نوین اطلاعاتی گامی به سوی تدوین راهبرد در ناجا؛ به این نتیجه رسیدند که: با ظهور فناوری‌های نوین اطلاعاتی، فرصت‌ها و تهدیدات جدیدی در محیط راهبردی ناجا به وجود می‌آید. این تغییرات لزوم استفاده از این راهبردهای نوین را مطرح می‌کنند: ۱. راهبردهای ترکیبی؛ ۲. راهبردهای پیشگیرانه؛ ۳. راهبرد همکاری‌های بین‌المللی؛ ۴. راهبردهای جرم‌نگاری؛ ۵. راهبردهای مداخله‌گرایانه.

چارچوب یا مدل نظری:

پس از بررسی نظریه‌های روش‌شناسی پیاده‌سازی سامانه‌های اطلاعاتی، اقدامات عملیاتی پیشنهادی در هر روش، جهت ارزیابی توسعه سامانه‌ها استخراج شد. همان‌طور که در شکل (۴) نشان داده شده است ساختار مفهومی پژوهش، شامل پنج روش و ۴۶ اقدام یا گام عملیاتی است.



شکل (۲) ابعاد و مؤلفه های مدل های ارزیابی در روش های مختلف

۳. روش شناسی پژوهش

روش انجام پژوهش از آنجا که هدف پژوهش، پیمایش نظر متخصصان حوزه ی طراحی سامانه های اطلاعاتی درباره اقدامات و گام های عملیاتی در هر یک از روش های پنج گانه، طراحی سامانه های اطلاعاتی بوده است، از روش پیمایشی و از نوع توصیفی - مقطعی به این منظور استفاده شده است.

نمونه: ملاک پژوهشگران برای انتخاب مشارکت کنندگان، مدرک تحصیلی کارشناسی ارشد به بالا، آشنایی با فناوری اطلاعات، ظرفیت ها و کاربردهای آن در نیروهای مسلح دارای مشاغل راهبردی و جایگاه سازمانی ۱۷ به بالا و سن خدمتی بالای ۲۰ سال بود؛ با توجه به انتخاب هدفمند افراد واجد شرایط امکان نمونه گیری تصادفی وجود نداشت؛ به همین خاطر از روش نمونه گیری هدفمند استفاده شد که در زمره ی روش های غیر احتمالی و قضاوتی نمونه گیری است. همان طور که در جدول (۴) گزارش شده است با توجه به محدودیت های پژوهش تعداد تمامی متخصصان در دسترس و واجد شرایط، ۴۰ تن بودند که نظر همه آن ها مورد سنجش قرار گرفت.

ردیف	عنوان جامعه	حجم
۱	معاونین و مدیران سطوح عالی فاوا ی ستاد کل ن.م.	۵
۲	معاونین و مدیران سطوح عالی فاوا ی سپاه و نیروهای تابعه	۱۵
۳	معاونین و مدیران سطوح عالی فاوا ی آجا و نیروهای تابعه	۱۵
۴	معاونین و مدیران سطوح عالی فاوا ی ناجا	۵
	حجم جامعه آماری	۴۰

جدول (۲) جامعه آماری تحقیق

ابزار: برای سنجش نگرش متخصصان درباره‌ی میزان اهمیت هر یک از فعالیت های مدنظر در مدل های ارزیابی روش های توسعه ی سامانه های اطلاعاتی از پرسشنامه ی محقق، ساخته استفاده می شود. مؤلفه های این پرسشنامه روش های پنج گانه ی طراحی سامانه های اطلاعاتی است؛ یعنی: روش سنتی، نمونه سازی، چرخه حیات، سازمان گرا و شی گرا و گویه های آن فعالیت های حیاتی در هر یک از آن ها است. با توجه به مبانی نظری و گفتگوی میان تیم پژوهشی مشخص شد به منظور احراز روایی سازه و پایایی همسانی درونی پرسشنامه از آزمون آلفای کرونباخ استفاده شده است و میزان آن برای بعد روش سنتی (۰/۷۴)، نمونه سازی (۰/۸۱)، چرخه حیات (۰/۷۸)، سازمان گرا (۰/۷۵) و شیء گرا (۰/۸۶) به دست آمده است که نشان دهنده ی پایایی و روایی قابل قبول ابزار است.

آزمون آماری: به منظور پاسخگویی به سؤالات پژوهش، از آماره های توصیفی و آزمون های آماری استنباطی استفاده شده است. در بخش توصیفی برای هر یک از فعالیت ها، شاخص مرکزی میانگین، خطای استاندارد برآورد میانگین و شاخص های پراکندگی انحراف استاندارد، واریانس و کجی و کشیدگی محاسبه شده است. در بخش استنباطی از آنجا که هدف، تعیین گام های عملیاتی در هر یک از روش ها از نظر متخصصان حوزه طراحی است، نقطه برش میانگین گویه ها در نظر گرفته شده و میانگین نمونه ای با میانگین فرضی یا همان نقطه برش مقایسه گردیده؛ همچنین به منظور آزمون معناداری تفاوت ها، از آزمون آماری تی تک نمونه ای استفاده شده است.

۴. تجزیه و تحلیل داده‌ها و یافته‌های تحقیق

هدف از انجام این پژوهش شناسایی مدل‌های ارزیابی در روش‌های سنتی، نمونه‌سازی، چرخه حیات، سازمان گرا و شیء‌گرا توسعه سامانه‌های اطلاعاتی است. به این منظور داده‌های مربوط به ۴۰ آزمودنی جمع‌آوری شده و آماره‌های توصیفی میانگین، واریانس، انحراف استاندارد و آماره‌های استنباطی تی تک نمونه‌ای برای هر یک از گام‌های عملیاتی به تفکیک روش آن محاسبه شد.

سوال اول: اقدامات عملیاتی ارزیابی روش سنتی توسعه سامانه‌های اطلاعاتی چه می‌باشد؟

وضعیت	MD	P	DF	T	SD	M	اقدامات
تایید	۱/۲	۰/۰۰۰	۳۹	۱۲/۴۹	۰/۶	۴/۲	۱ نیازسنجی
تایید	۱/۱۷	۰/۰۰۰	۳۹	۱۲/۵	۰/۵۸	۴/۱	۲ امکان سنجی
تایید	۰/۹۲	۰/۰۰۰	۳۹	۱۶/۷	۰/۳۵	۳/۹۲	۳ طراحی مفهومی و منطقی
تایید	۰/۹	۰/۰۰۰	۳۹	۹	۰/۶۳	۳/۹	۴ استقرار و اجرا
تایید	۰/۴	۰/۰۲۵	۳۹	۲/۳۴	۱/۰۸	۳/۴	۵ نگهداری سامانه
تایید	۰/۸	۰/۰۰۰	۳۹	۶/۹۹	۰/۷۲	۳/۸	۶ گزارش و مستند سازی
تایید	۰/۷۵	۰/۰۰۰	۳۹	۶/۱	۰/۷۷	۳/۷۵	۷ تعیین اهداف
تایید	۰/۸۷	۰/۰۰۰	۳۹	۶/۲۷	۰/۸۸	۳/۸۷	۸ تعیین شاخص‌های عملکردی
تایید	۰/۷۲	۰/۰۰۰	۳۹	۴/۹۱	۰/۹۳	۳/۷۲	۹ تحلیل هزینه-فایده
حذف	-۰/۸	۰/۰۰۰	۳۹	-۵/۰۹	۰/۹۹	۲/۲	۱۰ تامین رضایت کاربر
تایید	۱/۷۲	۰/۰۰۰	۳۹	۱۹/۶۹	۰/۵۵	۴/۷۲	۱۱ طراحی تفصیلی سامانه

جدول (۳) آماره‌های توصیفی گام‌های روش سنتی

همان طور که در جدول (۳) گزارش شده است، با توجه به آماره‌های توصیفی، نیازسنجی مهمترین ($۴/۷۲ \pm ۰/۵۵$) و تامین رضایت کاربر ($۲/۲ \pm ۰/۹۹$) کم اهمیت ترین عملیات در روش سنتی است. به منظور آزمون آماری تفاوت میانگین‌ها، از تی تک نمونه‌ای استفاده شد. نتایج نشان می‌دهد که میانگین نه گام به طور معناداری بالاتر از میانگین فرضی است؛ یعنی، از نظر متخصصان در روش سنتی این فعالیت‌ها ضروری و لازم هستند و باید به عنوان فعالیت‌های ضروری در این روش در نظر گرفته شوند؛ ولی میانگین بعد تامین رضایت کاربر به طور معناداری

پایین تر از نقطه برش یا میانگین فرضی است ($MD = 0.1$, $T = -0.9/5$, $P > 0.5/0$) که نشان دهنده ی غیر ضروری بودن انجام این فعالیت در رویکرد سنتی است و بهتر است از فعالیت های ضروری این مدل یا روش حذف شوند.

سوال دوم: گام‌های عملیاتی مدل ارزیابی روش نمونه‌سازی توسعه سامانه‌های اطلاعاتی چه می‌باشد؟

اقدامات	M	T	DF	P	MD	وضعیت	SD
۱ بهبود و توسعه سیستم	۴/۱۵	۱۰/۳۹	۳۹	۰/۰۰۰	۱/۱۵	تایید	۰/۶۹
۲ نیازسنجی	۳/۶۲	۴/۴	۳۹	۰/۰۰۰	۰/۶۲	تایید	۰/۸۹
۳ طراحی مفهومی و منطقی	۴/۲۷	۱۱/۲۶	۳۹	۰/۰۰۰	۱/۲۷	تایید	۰/۷۱
۴ برنامه نویسی	۳/۵۷	۵/۱	۳۹	۰/۰۰۰	۰/۵۷	تایید	۰/۷۱
۵ آزمایش و ارزیابی	۴/۰۲	۶/۶۵	۳۹	۰/۰۰۰	۱/۰۲	تایید	۰/۹۷
۶ پیاده‌سازی	۳/۶۲	۴/۹	۳۹	۰/۰۰۰	۰/۶۲	تایید	۰/۸
۷ طراحی فیزیکی	۴/۴۵	۱۵/۳۶	۳۹	۰/۰۰۰	۱/۴۵	تایید	۰/۵۹
۸ پذیرش و بهره برداری	۲/۶	-۱/۸۶	۳۹	۰/۰۴	-۰/۴	حذف	۱/۳۵

جدول (۴) آماره‌های توصیفی گام‌های روش نمونه‌سازی

همان طور که در جدول (۴) گزارش شده است، با توجه به آماره های توصیفی، طراحی فیزیکی، مهمترین ($0.59 \pm 4/45$) و پذیرش و بهره برداری ($1/35 \pm 2/6$) کم اهمیت ترین فعالیت در روش نمونه سازی است. نتایج آزمون آماری نشان می‌دهد که میانگین هفت گام به طور معناداری بالاتر از میانگین فرضی است؛ یعنی، از نظر متخصصان در روش نمونه سازی این فعالیت‌ها ضروری و لازم هستند و باید به عنوان فعالیت‌های ضروری این روش در نظر گرفته شوند؛ ولی میانگین بعد پذیرش و بهره برداری پایین تر از نقطه برش یا میانگین فرضی است که به لحاظ آماری معنادار است ($MD = 0.4$, $T = -1/86$, $P < 0.5/0$) که نشان دهنده ی غیر ضروری بودن انجام این فعالیت در روش نمونه‌سازی است و بهتر است از فعالیت‌های ضروری این روش حذف شوند.

سوال سوم: گام‌های عملیاتی مدل ارزیابی روش چرخه حیات توسعه سامانه‌های اطلاعاتی چه می‌باشد؟

اقدامات	M	T	SD	DF	P	MD	وضعیت
۱ نیازمندی های اطلاعاتی	۳/۸	۵/۸	۰/۸۹	۳۹	۰/۰۰۰	۰/۸	حذف
۲ نیاز سنجی	۳/۹	۵/۵۱	۱/۰۳	۳۹	۰/۰۰۰	۰/۹	تایید
۳ توسعه سیستم	۳/۷۵	۷/۰۸	۰/۶۶	۳۹	۰/۰۰۰	۰/۷۵	تایید
۴ معماری طرح جامع	۳/۸۷	۵/۴۴	۱/۰۱	۳۹	۰/۰۰۰	۰/۸۷	تایید
۵ امکان سنجی	۳/۹	۶/۵۳	۰/۸۷	۳۹	۰/۰۰۰	۰/۹	تایید
۶ گزارش امکان پذیری	۳/۸۲	۴/۹۲	۱/۵	۳۹	۰/۰۰۰	۰/۸۲	تایید
۷ برنامه ریزی	۳/۷۵	۷/۸۳	۰/۶۷	۳۹	۰/۰۰۰	۰/۷۶	تایید
۸ طراحی مفهومی و منطقی	۴/۵۵	۱۵/۳۵	۰/۶۳	۳۹	۰/۰۰۰	۱/۵۵	تایید
۹ برنامه نویسی	۳/۷۵	۵/۲۸	۰/۸۹	۳۹	۰/۰۰۰	۰/۷۵	تایید
۱۰ ساخت	۴/۲۷	۱۱/۲۷	۰/۷۱	۳۹	۰/۰۰۰	۱/۲۷	تایید
۱۱ آزمایش و ارزیابی	۳/۵۷	۵/۱	۰/۷۱	۳۹	۰/۰۰۰	۰/۵۷	تایید
۱۲ تحویل	۴/۰۲	۶/۶۶	۰/۹۷	۳۹	۰/۰۰۰	۱/۰۲	تایید
۱۳ استقرار و اجرا	۳/۶۲	۴/۹	۰/۸	۳۹	۰/۰۰۰	۰/۶۲	تایید
۱۴ نگهداری	۴/۴۵	۱۵/۳۶	۰/۵۹	۳۹	۰/۰۰۰	۱/۴۵	تایید
۱۵ گزارش و مستند سازی	۳/۸۷	۵/۳۱	۱/۰۴	۳۹	۰/۰۰۰	۰/۵۴	تایید

جدول (۵) آماره های توصیفی گام های روش چرخه حیات

همان طور که در جدول (۵) گزارش شده است، با توجه به آماره های توصیفی، طراحی مفهومی و منطقی، مهمترین ($۴/۵۵ \pm ۰/۶۳$) و آزمایش و ارزیابی ($۳/۵۷ \pm ۰/۷۱$) کم اهمیت ترین عملیات در روش چرخه حیات است. نتایج آزمون آماری نشان می دهد که میانگین ۱۵ گام عملیاتی به طور معناداری بالاتر از میانگین فرضی است ($MD < ۰, P > ۰/۰۵, DF = ۳۹$)؛ یعنی، از نظر متخصصان در روش چرخه حیات این فعالیت ها ضروری و لازم هستند و باید به عنوان فعالیت های ضروری و حیاتی در این روش در نظر گرفته شوند.

سوال چهارم: گام های عملیاتی ارزیابی روش سازمان گرا در توسعه سامانه های اطلاعاتی چه می باشد؟

اقدامات	M	T	SD	DF	P	MD	وضعیت
۱ تعیین سیستم و زیرسیستم‌ها	۳/۴۷	۲/۶۵	۱/۱۳	۳۹	۰/۰۱۱	۰/۴۷	تایید
۲ نیازمندی‌های اطلاعاتی	۳/۶۲	۳/۸۳	۱/۰۳	۳۹	۰/۰۰۰	۰/۶۲	تایید
۳ تدوین راهبرد اطلاعاتی	۴/۰۵	۷/۱۲	۰/۹۳	۳۹	۰/۰۰۰	۱/۰۵	تایید
۴ مدیریت منابع	۳/۴۵	۲/۹۷	۰/۹۵	۳۹	۰/۰۰۵	۰/۴۵	تایید

جدول (۶) آماره‌های توصیفی گام‌های عملیاتی حیاتی و ضروری روش سازمان‌گرا

همان‌طور که در جدول (۶) گزارش شده است، با توجه به آماره‌های توصیفی، تدوین راهبرد اطلاعاتی، مهمترین ($۴/۰۵ \pm ۰/۹۳$) و مدیریت منابع ($۳/۴۵ \pm ۰/۹۵$) کم‌اهمیت‌ترین عملیات در روش سازمان‌گرا است. نتایج آزمون آماری نشان می‌دهد که میانگین چهار گام عملیاتی به‌طور معناداری بالاتر از میانگین فرضی است ($MD < ۰, P > ۰/۰۵, DF = ۳۹$)؛ یعنی، از نظر متخصصان، در روش سازمان‌گرا این فعالیت‌ها ضروری و لازم هستند و باید به‌عنوان فعالیت‌های ضروری و حیاتی در این روش در نظر گرفته شوند.

سوال پنجم: گام‌های عملیاتی ارزیابی روش شیء گرا در توسعه سامانه‌های اطلاعاتی چه می‌باشد؟

اقدامات	M	T	SD	DF	P	MD	وضعیت
۱ تعیین سیستم و زیرسیستم‌ها	۲/۵۲	-۳/۰۴	۰/۹۹	۳۹	۰/۰۰۴	-۰/۴۷	حذف
۲ نیازمندی‌های اطلاعاتی	۲/۱۵	-۵/۸۳	۰/۹۲	۳۹	۰/۰۰۰	-۰/۸۵	حذف
۳ اندرکنش اطلاعاتی سیستم‌ها	۴/۰۵	۷/۸۵	۰/۸۴	۳۹	۰/۰۰۰	۱/۰۵	تایید
۴ الگوسازی سیستم	۳/۵۲	۳/۰۶	۱/۰۸	۳۹	۰/۰۰۴	۰/۵۲	تایید
۵ شناسایی رویدادهای مهم	۴/۰۲	۷/۲۷	۰/۸۹	۳۹	۰/۰۰۰	۱/۰۲	تایید
۶ دیاگرام تغییر حالت	۳/۵۷	۲/۹۴	۱/۲۳	۳۹	۰/۰۰۶	۰/۵۷	تایید
۷ مدل‌سازی فرایندها	۳/۶	۲/۵۱	۱/۲۶	۳۹	۰/۰۱۶	۰/۵	تایید
۸ ترسیم نمودار گردش داده	۳/۸۲	۵/۴۴	۰/۹۶	۳۹	۰/۰۰۰	۰/۸۲	تایید

جدول (۷) آماره‌های توصیفی گام‌های عملیاتی ضروری در روش شیء گرا

همان طور که در جدول (۷) گزارش شده است، با توجه به آماره های توصیفی، ترسیم اندرکنش اطلاعاتی سیستم‌ها، مهمترین ($۴/۵ \pm ۰/۸۴$) و شناسایی نیازمندی‌های اطلاعاتی ($۲/۱۵ \pm ۰/۹۲$) کم اهمیت ترین فعالیت در روش شیء‌گرا است. نتایج آزمون آماری نشان می‌دهد که میانگین شش نوع فعالیت به طور معناداری بالاتر از میانگین فرضی است ($MD < ۰$ ، $P > ۰/۰۵$ ، $DF = ۳۹$)؛ یعنی، از نظر متخصصان در روش شیء‌گرا این فعالیت‌ها ضروری و لازم هستند و باید به عنوان فعالیت‌های ضروری این روش در نظر گرفته شوند؛ ولی میانگین ابعاد عملیاتی تعیین سیستم و زیرسیستم‌ها ($MD = ۴۷/۰$ ، $T = ۰/۳$ ، $P > ۰/۰۵$) و نیازمندی‌های اطلاعاتی ($MD = ۸۵/۰$ ، $T = ۸۳/۵$ ، $P > ۰/۰۵$) پایین‌تر از نقطه برش یا میانگین فرضی است و به لحاظ آماری معنادار است که نشان دهنده غیر ضروری بودن انجام این فعالیت در روش شیء‌گرا است و بهتر است از مجموعه فعالیت‌های ضروری این روش حذف شوند.

۵. نتیجه‌گیری و پیشنهادها:

اقدامات و فعالیت‌های ضروری در روش سنتی طراحی سامانه های اطلاعاتی: دکر (۲۰۰۱) بررسی اولیه (تشخیص نیاز)، طراحی مفهومی (طراحی خام)، طراحی تفصیلی، استقرار و نگهداری را به عنوان اقدامات ضروری در روش سنتی معرفی کرد در حالی که نتایج نشان می‌دهد که در روش سنتی طراحی سامانه‌های اطلاعاتی، با وجود اهمیت و ضرورت نیازسنجی، امکان سنجی، طراحی مفهومی و منطقی، استقرار و اجرا، نگهداری، گزارش و مستندسازی، تعیین اهداف، تعیین شاخص‌های عملکردی، تحلیل هزینه - فایده و طراحی تفصیلی سامانه ($MD < ۰$ ، $DF = ۳۹$ ، $P > ۰/۰۵$)، طراحان نباید دغدغه تامین رضایت کاربر را داشته باشند ($MD > ۰$ ، $DF = ۳۹$ ، $P > ۰/۰۵$). از آنجا که در روش سنتی طراحی سامانه‌های اطلاعاتی، هر سیستم، تا حدی به صورت مستقل از مجموعه داده‌های محیطی و اغلب به عنوان مجموعه‌ای از فرایندهای تبدیل ورودی به خروجی تصور می‌شود، توجه به عوامل ارزشی مانند رضایت کاربر با پیش فرض‌های زیربنایی آن هم خوانی ندارد؛ به همین خاطر مشارکت کنندگان این اقدام را برای این رویکرد روشی ضروری ندانستند.

اقدامات و فعالیت‌های ضروری در روش نمونه‌سازی برای طراحی سامانه‌های اطلاعاتی: زمانی که سازمان‌ها تازه تأسیس و یا کوچک مقیاس باشند و مدیران آن در طراحی و ایجاد

سیستم‌های اطلاعاتی مورد نیاز خود تعجیل داشته باشند، طراحان سامانه‌های اطلاعاتی از روش نمونه‌سازی استفاده می‌کنند (قاضی زاده، ۱۳۸۷: ۳۰۲). این رویکرد، طراحان را به سمت مجموعه اقدام‌های بهبود و توسعه سیستم، نیازسنجی، طراحی مفهومی و منطقی، برنامه‌نویسی، آزمایش و ارزیابی، پیاده‌سازی، طراحی فیزیکی سوق می‌دهد ($MD < 0$ ، $DF = 39$ ، $P > 0.05$)؛ ولی از آنجا که تمرکز آنها بر کاهش خطاهای اجرایی و فنی سامانه از طریق طراحی مفهومی و منطقی دقیق سامانه قبل از هر گونه اجرای فیزیکی آن است، به پذیرش و بهره‌برداری به عنوان یک اقدام ضروری در این روش نمی‌نگرند ($MD > 0$ ، $DF = 39$ ، $P > 0.05$).

اقدامات و فعالیت‌های ضروری در روش چرخه حیات برای طراحی سامانه‌های اطلاعاتی: در این روش، میان مراحل طراحی (مرحله اول: برنامه‌ریزی، معماری سازمانی، و تدوین طرح جامع؛ مرحله دوم: طراحی پروژه و پیاده‌سازی) و گام‌های آن‌ها رابطه متقابل وجود دارد که بازخورد موثرترین ابزار در ایجاد این رابطه متقابل است. در مرحله اول طراحی؛ نیازسنجی، امکان‌سنجی، گزارش امکان‌سنجی، به عنوان اقدامات ضروری شناسایی شدند ($MD < 0$ ، $DF = 39$ ، $P > 0.05$). در مرحله دوم طراحی؛ شناسایی نیازمندی‌های اطلاعاتی کاربر، طراحی مفهومی و منطقی، برنامه‌نویسی، ارزیابی و آزمایش، استقرار و اجرا، تحویل، نگهداری و توسعه سامانه، گزارش دهی و مستندسازی، به عنوان مجموعه اقدامات عملیاتی ضروری در این روش مطرح شدند ($MD < 0$ ، $DF = 39$ ، $P > 0.05$).

اقدامات و فعالیت‌های ضروری در روش سازمان‌گرا برای طراحی سامانه‌های اطلاعاتی: از آنجا که روش‌شناسی‌های سازمان‌گرا اغلب داده‌گرا هستند و بر تدوین یک راهبرد اطلاعاتی سازمانی، قبل از توسعه سیستم‌های خاص کاربردی تاکید دارد (حسینی، ۱۳۹۱: ۳۲)، طراحان سازمان‌گرا باید به مجموعه اقدامات تعیین سیستم‌ها و زیرسیستم‌ها، نیازمندی‌های اطلاعاتی، مدیریت منابع ($MD < 0$ ، $DF = 39$ ، $P > 0.05$)، همچنین به تدوین راهبرد اطلاعاتی به عنوان مهمترین بعد عملیاتی روش سازمان‌گرا ($MD = 47/0$ ، $T = 65/2$ ، $P > 0.05$) همت گمارند.

اقدامات و فعالیت‌های ضروری در روش شی‌گرا برای طراحی سامانه‌های اطلاعاتی: در روش شی‌گرا، سیستم‌ها به‌عنوان مجموعه‌ای از اشیاء با ارزش به لحاظ اطلاعاتی شناخته می‌شوند، در واقع فرایندها خود منبع اطلاعاتی هستند، پس فرایند و اطلاعات دو بخش مجزا از هم دیگر نیستند و با یکدیگر تعامل اطلاعاتی دارند؛ به همین خاطر تعیین سیستم‌ها و زیر

سیستم‌ها و احصاء نیازمندی‌های اطلاعاتی، موجودیتی مستقل ندارند و ضرورتی ندارد که به‌طور مجزا به آن پرداخته شود، بلکه اندرکنش اطلاعاتی آن‌ها بررسی می‌شود ($MD > 0$, $DF = 39$, $P > 0.05$). علاوه بر اندرکنش اطلاعاتی سیستم، الگوسازی سامانه، شناسایی رویدادهای مهم، دیاگرام تغییر وضعیت، مدل‌سازی فرایندها و ترسیم نمودار گردش داده ($MD < 0$, $DF = 39$, $P > 0.05$). مجموعه اقداماتی هستند که یک طراح شیء گرا باید برای انجام آن‌ها برنامه مدونی داشته باشد.

پیشنهادها

سازمان‌ها، با رویکرد توسعه سیستمی و نظام مند می‌توانند با برگزاری کارگاه‌های آموزشی و همچنین تدوین شیوه‌نامه‌های استاندارد به منظور کاهش خطاهای مفهومی نسبت به بهره‌گیری از روش‌های مطروحه ذیل از طریق طراحان مجرب با رویکرد تحقق اقدامات عملیاتی استاندارد در هر روش اقدام کنند:

- اقدامات عملیاتی ضروری در روش سنتی شامل: نیازسنجی، امکان‌سنجی، طراحی مفهومی و منطقی، استقرار و اجرا، نگهداری، گزارش و مستندسازی، تعیین اهداف، تعیین شاخص‌های عملکردی، تحلیل هزینه - فایده و طراحی تفصیلی سامانه است.

- اقدامات عملیاتی ضروری در روش نمونه‌سازی شامل: بهبود و توسعه سیستم، نیازسنجی، طراحی مفهومی و منطقی، برنامه‌نویسی، آزمایش و ارزیابی، پیاده‌سازی، طراحی فیزیکی است. - اقدامات عملیاتی ضروری روش چرخه حیات شامل: طراحی؛ نیازسنجی، امکان‌سنجی، گزارش امکان‌سنجی، شناسایی نیازمندی‌های اطلاعاتی کاربر، طراحی مفهومی و منطقی، برنامه‌نویسی، ارزیابی و آزمایش، استقرار و اجرا، تحویل، نگهداری و توسعه سامانه و گزارش و مستندسازی است.

- اقدامات عملیاتی ضروری روش سازمان‌گرا، شامل: تعیین سیستم‌ها و زیرسیستم‌ها، نیازمندی‌های اطلاعاتی، مدیریت منابع و تدوین راهبرد اطلاعاتی است.

- اقدامات عملیاتی ضروری روش شیء گرا شامل: بررسی اندرکنش اطلاعاتی سیستم، الگوسازی سامانه، شناسایی رویدادهای مهم، دیاگرام تغییر، مدل‌سازی فرایندها و ترسیم نمودار گردش داده است.

فهرست منابع:

منابع فارسی

- ۱- اخوان نیاکی، انوشیروان (۱۳۹۴). مقایسه فراروش های ایجاد و توسعه سامانه های اطلاعاتی. تهران: انستیتو ایز ایران.
- ۲- الهی، شعبان و باقری، مسعود (۱۳۸۲). نقش معماری در توسعه سیستم‌های اطلاعات استراتژیک. اولین سمینار مدیریت فن آوری اطلاعات، تهران.
- ۳- توکلی، احمد (۱۳۹۸). عوامل موثر در موفقیت پروژه های فناوری اطلاعات دولت الکترونیک. بازبایی در ۱۰ اسفند ۱۳۹۸ از: <https://b2n.ir/548955>
- ۴- حسن بیگی، ابراهیم و کیان‌خواه، احسان (۱۳۹۲). تفکر استراتژیک لازمه اثربخشی فاوا و ارتباطات.
- ۵- حسینی، حجت الله (۱۳۹۱). تحقیق و بررسی پیرامون نظام توسعه فناوری ایران. توسعه تکنولوژی، ۳(۶)، ۵-۷۴.
- ۶- رضایی، رضا؛ شمس، فریدون و شمس، زینب (۱۳۹۲). ارائه روشی برای تدوین برنامه معماری سازمانی. چهاردهمین کنفرانس سالانه انجمن کامپیوتر ایران، تهران، انجمن کامپیوتر، دانشگاه صنعتی امیر کبیر.
- ۷- شکوهی، حسین؛ خیرگو، منصور و لطفی، محمد (۱۳۹۱). مدل راهبردی توسعه فاوادر سازمان‌های دفاعی ج.ا.ایران. مطالعات بین رشته‌ای دانش راهبردی، ۷، ۱۶۸-۱۹۳.
- ۸- قاضی‌زاده‌فرد، سیدضیاءالدین (۱۳۸۷). فناوری اطلاعات و ارتباطات و مبانی سیستم‌های اطلاعاتی، جلد اول. تهران: انتشارات دانشگاه امام حسین (علیه السلام).
- ۹- کیان‌خواه، احسان (۱۳۸۹). مدیریت امنیت اطلاعات. تهران: انتشارات ناقوس.
- ۱۰- ولوی، محمد رضا (۱۳۸۸) شناخت سامانه‌های C۴I در نیروی دریایی. تهران: موسسه آموزشی و تحقیقاتی صنایع دفاع.

منابع لاتین

- 11- Alag, S (2016). National and Transnational Security Implications of Big Data in the Life Science. A Joint AAAS-FBI-

UNICRI Project

- 12- Altmann, J (2006). Military Nanotechnology: New Technology and arms Control, Contemporary Security Studies, Germany and land use patterns. International Journal of Environmental Science and Technology. DOI10.1007/s13762-014-0660-6
- 13- Aral, S., Brynjolfsson, E and Van Alstyne, M (2013). Information, technology, and information worker productivity. Information Systems Research, 23(3), 849–867.
- 14- Colin, M., Galindo, R and Hernandez, O (2015). Information and Communication Technology as a Key Strategy for Efficient Supply Chain Management in Manufacturing SMEs. Procedia Computer Science, 55, 833-842.
- 15- Harrington , C & Theohary, A (2015). Cyber Operations in DOD Policy and Plans: Issues for Congress. Congressional Research Service
- 16- Hewitt, E (2018). Technology Strategy Patterns Architecture as Strategy. oreilly media
- 17- Itami, H and Numagami, T (2009). Dynamic interaction between strategy and technology. Strategy Management Journal. doi: 10.1002/smj.4250130909
- 18- Janczewski, L & Colarik, A (2008). Cyber warfare and cyber terrorism. America: information science reference.
- 19- Perry, Z (2010). Information Technology: Past and Current Trends. at: <http://www.associatedcontent.com>, Access Date: perspective, Prentice-Hall
- 20- Porter, A., Rossin, F & Carpenter, S (2010). A Guidebook

- for Technology Assessment and Impact Analysis. New York: North Holland
- 21- Reddy, M & Monika, M (2012). Integrate Military with Distributed Cloud Computing and Secure Virtualization. International Journal of Enhanced Research in Management & Computer Applications, 1(3).
- 22- Shariati, M., Bahmani, F & Shams, F (2011). Enterprise information security, a review of architectures and frameworks from interoperability perspective. Procedia Computer Science, 3, 537-543.
- 23- Sherwood, J (2009). Enterprise Security Architecture-A Business Driven Approach. CRC Press, by Taylor & Francis Group.
- 24- Ward, J & Pepard, J (2012). Strategic Planning for Information Systems. New York.

